

Vue d'ensemble

- **La production industrielle** a connu une hausse en avril par rapport au mois précédent.
- **Les ventes globales** ont été dans l'ensemble orientées à la hausse, en liaison avec l'amélioration des ventes locales.
- **Les stocks de produits finis** sont estimés inférieurs à leur niveau habituel.
- **Les commandes globales** reçues ont augmenté d'un mois à l'autre et **le niveau actuel des commandes** est jugé inférieur à la normale.
- **Les prix des produits finis** ont globalement augmenté d'un mois à l'autre.
- **Le taux d'utilisation des capacités de production** a augmenté de 2 points de pourcentage pour se situer à 73%. Hors raffinage, ce taux s'est établi à 70%. Par branche, il a atteint 80% dans les industries électriques et électroniques, 77% dans les industries chimiques et parachimiques, 71% dans les industries agro-alimentaires, 66% dans les industries du textile et du cuir et les industries mécaniques et métallurgiques.

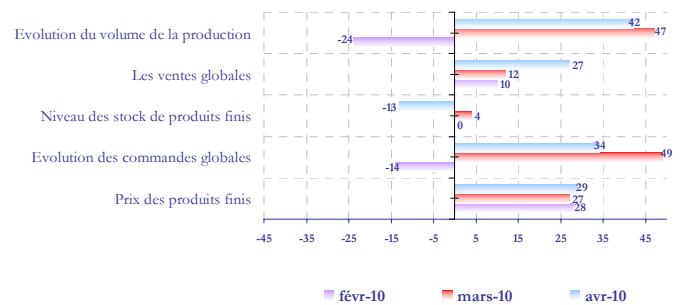
- **Les perspectives d'évolution de l'activité** pour les trois prochains mois sont favorables dans l'ensemble des branches. Les professionnels anticipent une hausse des ventes locales et étrangères. Parallèlement, la hausse des prix des produits finis devrait se poursuivre.

Les résultats de l'enquête sont synthétisés sous la forme de soldes d'opinion représentant, pour un indicateur donné, la différence entre le pourcentage de réponses "Hausse" ou "Supérieur à la Normale" et le pourcentage de réponses "Baisse" ou "Inférieur à la Normale". A titre d'exemple, un solde d'opinion de 20 relatif à la production industrielle signifie que le pourcentage d'entreprises indiquant une amélioration de leur production est supérieur de 20 points à celui des entreprises indiquant une baisse. Il ne doit pas être interprété comme une augmentation de 20% de la production industrielle.

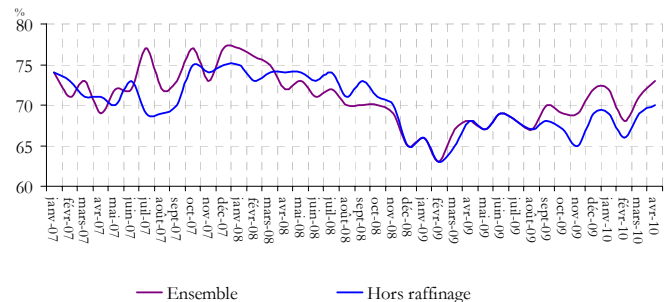
Les opinions exprimées sont celles des industriels répondant à l'enquête et ne reflètent pas nécessairement le point de vue de Bank Al Maghrib.

Taux de réponse : **80,2%** (nombre d'entreprises ayant répondu à l'enquête rapporté à la taille de l'échantillon).

Résultats de l'enquête BAM (soldes d'opinion en %)

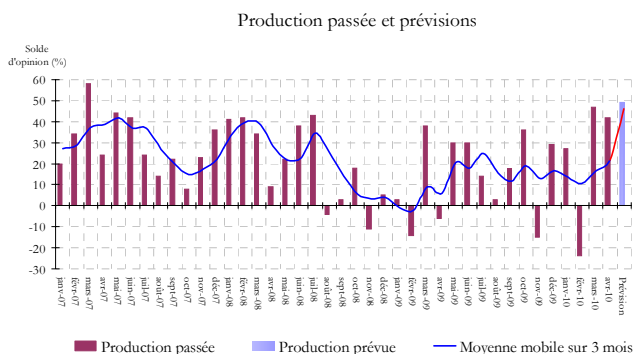


Taux d'utilisation des capacités de production

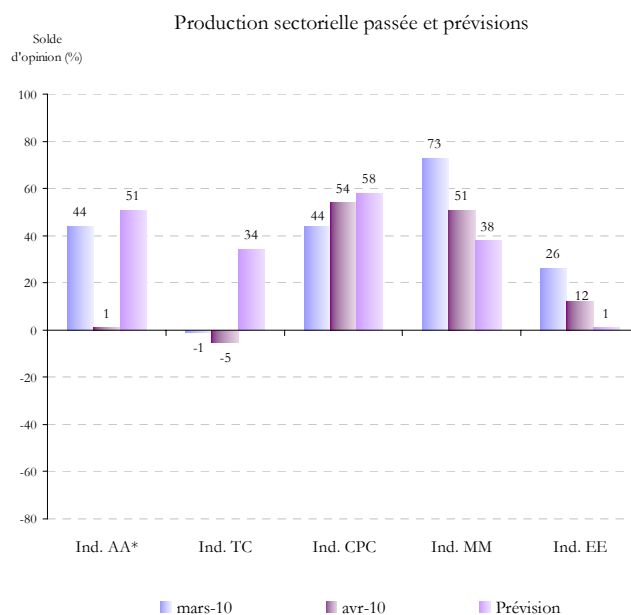


Evolution de la production

Selon les chefs d'entreprise enquêtés, la production industrielle a enregistré une hausse d'un mois à l'autre. En effet, 56% des réponses font ressortir un développement de l'activité contre 14% signalant une régression, soit un solde de 42%. Pour les trois prochains mois, les industriels prévoient une amélioration de l'activité.

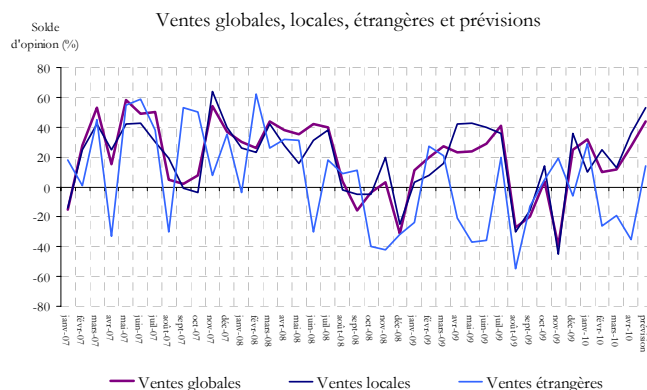
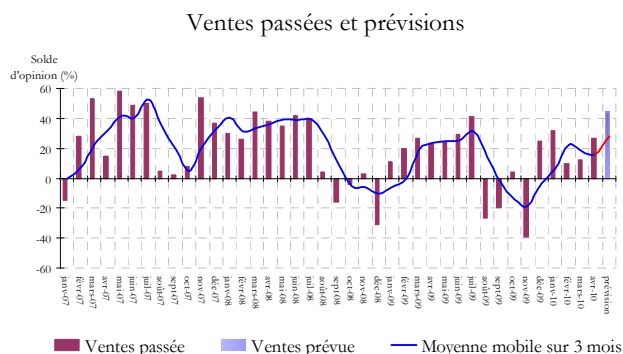


Les résultats révèlent un recul de l'activité des industries du textile et du cuir, une stagnation dans les industries agroalimentaires et une hausse dans les autres branches. A court terme, à l'exception des opérateurs des industries électriques et électroniques qui tablent sur une stagnation de la production, ceux des autres industries anticipent un développement de l'activité.



Evolution des ventes

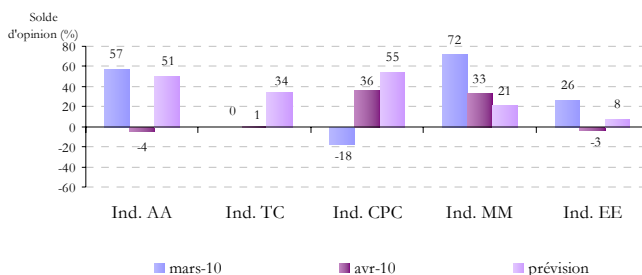
Les ventes globales ont été orientées à la hausse, en liaison avec l'amélioration des ventes locales. Pour les trois prochains mois, les industriels prévoient une progression aussi bien des ventes locales qu'étrangères.



* Ind. : Industries, AA : Agroalimentaires, TC : textile et cuir, CPC : chimiques et parachimiques, MM : mécaniques et métallurgiques, EE : électriques et électroniques

A l'exception des industries agroalimentaires et des industries électriques et électroniques où un recul des ventes globales a été relevé, et des industries du textile et du cuir, qui ont connu une stagnation, les autres branches ont enregistré une hausse. À court terme, les professionnels tablent sur une amélioration des ventes dans l'ensemble des branches.

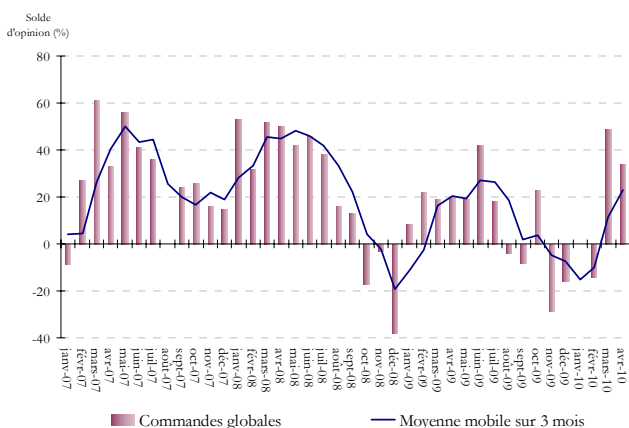
Ventes sectorielles passées et prévisions



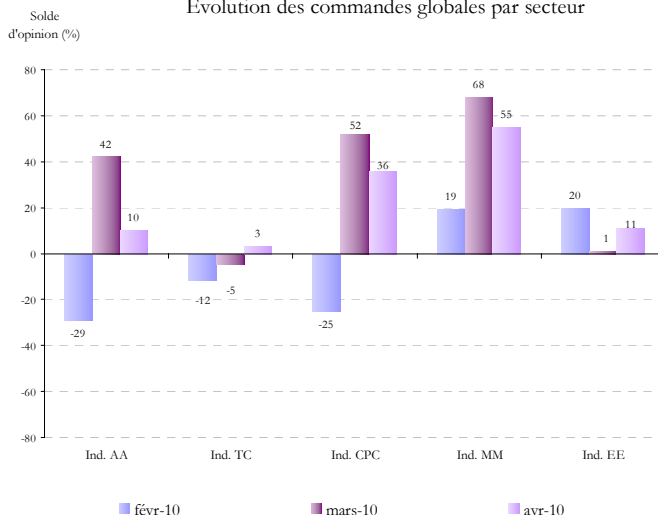
Commandes reçues

Les nouvelles commandes ont progressé durant le mois d'avril, particulièrement dans les industries chimiques et parachimiques et les industries mécaniques et métallurgiques.

Evolution des commandes globales



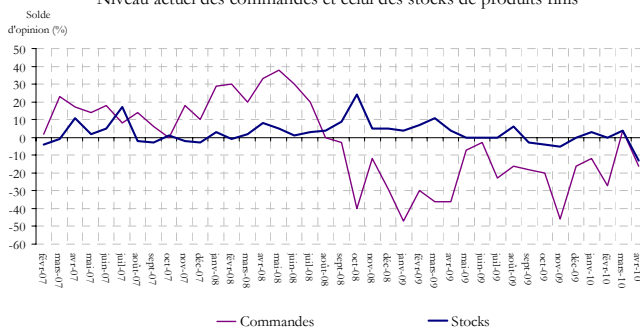
Evolution des commandes globales par secteur



Stock de produits finis

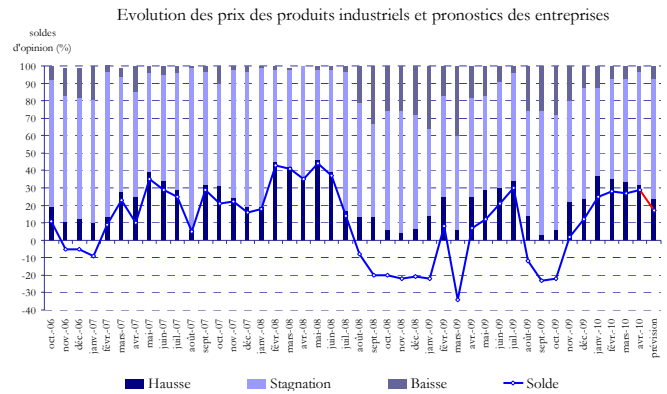
Les stocks de produits finis sont estimés inférieurs à leur niveau habituel. Quant au carnet des commandes, son niveau est jugé faible avec un solde d'opinion de -16%.

Niveau actuel des commandes et celui des stocks de produits finis

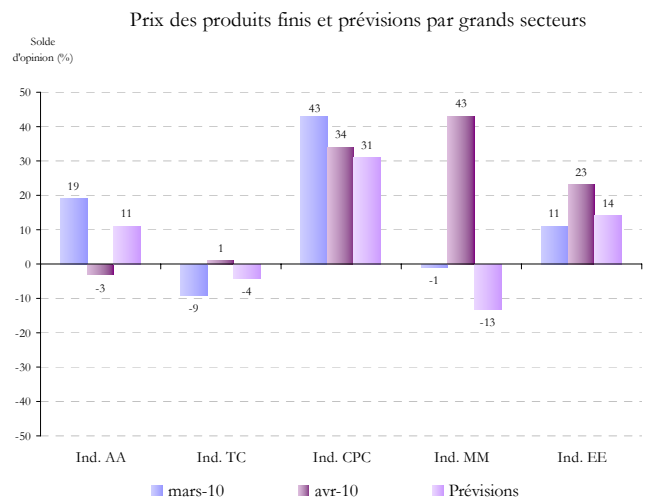


Evolution des prix des produits finis

Les résultats de l'enquête indiquent une progression des prix des produits finis d'un mois à l'autre, avec un solde d'opinion de 29%. Pour les trois prochains mois, les industriels prévoient la poursuite de cette tendance.



La hausse des prix des produits finis observée au niveau global recouvre un repli des prix dans les industries agroalimentaires, une stagnation dans les industries du textile et du cuir et une hausse dans les autres branches. A court terme, à l'exception des opérateurs des industries du textile et du cuir, ainsi que des industries mécaniques et métallurgiques qui anticipent une baisse des prix des produits finis, ceux des autres branches tablent sur une hausse des prix des produits finis.



Note technique de l'enquête

L'enquête mensuelle de conjoncture industrielle de Bank Al-Maghrib qui a reçu le visa du Comité de Coordination des Etudes Statistiques (CO.CO.E.S) N° 19-07-06-03, est une enquête d'opinion menée auprès d'un échantillon représentatif comprenant 400 entreprises opérant dans le secteur industriel national. Son objectif est de disposer de données de qualité dans des délais courts permettant une évaluation de la conjoncture industrielle pour une bonne prise de décision. Lancé au début de chaque mois, le questionnaire de ladite enquête, essentiellement qualitatif, recueille les appréciations des chefs d'entreprises sur l'évolution de leur activité par rapport au mois précédent et par rapport au même mois de l'année précédente, ainsi que leurs anticipations quant à son évolution à court terme. Ces données synthétisées ne sont pas corrigées des variations saisonnières.

Bank Al -Maghrib

277, Avenue Mohammed V - B.P. 445 - R a b a t - M a r o c

T é l . (2 1 2) 5 3 7 7 0 1 0 0 0 • F a x (2 1 2) 5 3 7 2 0 6 7 6 8

www.bkam.ma

Dépôt légal : 2007 / 0028